





PLANTA BAIXA - 2º PAVIMENTO
ESC. 1/325

LEGENDA		
SÍMBOLO	ESPECIFICAÇÃO	QUANTITATIVO
	Fornecimento e instalação de piso elevado Fabricante Pisos Elevados, modelo 01057	353,1m ²
	Fornecimento e instalação de piso elevado Fabricante Painel Wall - Eternit	13,6m ²
	Chapa de acabamento em perfil de alumínio anodizado linha Mesmo Nivel Pressão, 28mm, espessura 1mm, cód. A0024, cor fume. Fabricante Incometal	13m
	Chapa de acabamento em perfil de alumínio anodizado linha Standard Reforçado, 29mm, espessura 1,5mm, cód. A0033, cor fume. Fabricante Incometal	19m

CONFERIR MEDIDAS NO LOCAL

Supervisão:		DENGE / SENGE Diretoria de Engenharia		Endereço: <i>circulada</i>		ANEXO 3		Escala: 1/325		Nº prancha:	
Arquiteto:		Fernanda Biancamano		PISO ELEVADO - 2º PAVIMENTO		Desenho:		Marcella Kehl		Revisão:	
										00	
								Data: 21/03/2017		Área: - m ²	
										ARQ 03/07	